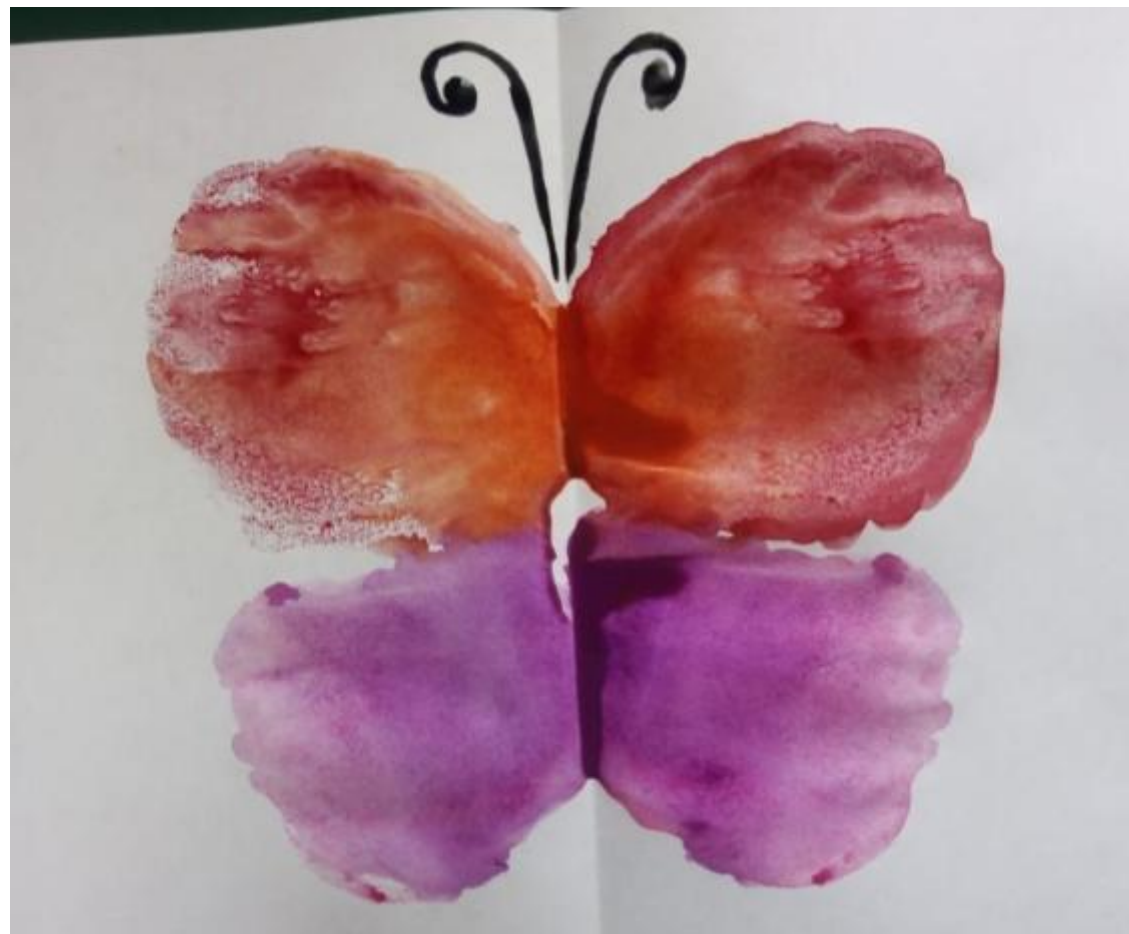




Тема: «Бабочка. Монотипия»

Нам понадобятся:

1. Альбомный лист
2. Акварельные краски
3. Кисточки разных размеров (широкая, узкая)
4. Баночка с водой

МОНОТИПИЯ – это одна из простейших техник нетрадиционного рисования, название которой можно перевести как «один отпечаток». Техника рисования заключается в том, что рисунок рисуется на одной стороне поверхности и отпечатывается на другую.






Сложить лист бумаги пополам.

Лист располагаем на столе так, чтобы линия сгиба проходила как вертикальная линия.

Рисуем только на одной половине листа.

! Внимание !

Смачивать лист и рисовать нужно очень быстро. Если бумага будет сухой, то рисунок не получится.



Рисуем большое пятно красного цвета.



Добавляем немного жёлтого цвета.



Рисуем пятно розового цвета.



Добавляем краску фиолетового цвета



Сложить лист бумаги пополам.



**Раскрываем лист.
Что мы видим?**



Рисунок отпечатался на другую сторону.



Дорисовываем бабочке усики с двух сторон, при помощи тонкой кисточки. Рисунок готов!

Бабочку можно нарисовать любыми другими цветами.

